


HOSPITAL MUNICIPAL DE BARUERI – DR. FRANCISCO MORAN
SPDM – Associação Paulista para o Desenvolvimento da Medicina



1. RELATÓRIO DE PRODUÇÃO ASSISTENCIAL
2º Semestre e Execução Anual/2022
(Contrato de Gestão nº 474/2022)
Estatística/Same

Hospital Municipal de Barueri – Dr. Francisco Moran

Barueri - 2023

DEMONSTRATIVO (CONTRATADO X REALIZADO) - Relatório de Execução Anual e Início do Contrato de Gestão Nº 474/2022

2022

ASSISTÊNCIA HOSPITALAR	Agosto		Setembro		Outubro		Novembro		Dezembro		Acumulado
	Contratado	Realizado	Contratado	Realizado	Contratado	Realizado	Contratado	Realizado	Contratado	Realizado	
Clinica Médica	400	341	400	271	400	220	400	232	400	219	2.000
Clinica Cirúrgica	660	662	650	777	600	664	600	606	600	502	6.000
Clinica Obstétrica	108	124	108	168	108	187	108	102	108	143	1.000
Clinica Pediátrica	150	242	150	164	150	305	150	278	150	280	1.500
Clinica Psiquiátrica	12	8	12	5	12	11	12	9	12	6	60
TOTAL	1.320	1.397	1.320	1.443	1.320	1.393	1.320	1.309	1.320	1.220	6.600

HOSPITAL DIA	Agosto		Setembro		Outubro		Novembro		Dezembro		Acumulado
	Contratado	Realizado	Contratado	Realizado	Contratado	Realizado	Contratado	Realizado	Contratado	Realizado	
Cirurgias Oftalmológicas	150	163	150	192	150	258	150	235	150	153	1.500
Cirurgia Demais Especialidades	250	364	250	332	250	312	250	254	250	36	2.000
TOTAL	400	527	400	524	400	570	400	489	400	189	2.000

AMBULATÓRIO	Agosto		Setembro		Outubro		Novembro		Dezembro		Acumulado
	Contratado	Realizado	Contratado	Realizado	Contratado	Realizado	Contratado	Realizado	Contratado	Realizado	
Consultas Médicas	11.000	12.613	11.000	11.094	11.000	11.542	11.000	10.533	11.000	9.568	55.000
Consultas Não Médicas	6.670	8.043	6.670	9.049	6.670	9.458	6.670	6.622	6.670	5.319	33.350
Reabilitação em Fisioterapia	3.000	3.115	3.000	2.904	3.000	2.770	3.000	2.732	3.000	2.615	15.000
Pequenas Cirurgias	200	213	200	212	200	205	200	241	200	141	1.000
TOTAL	20.870	23.984	20.870	23.259	20.870	23.975	20.870	20.128	20.870	17.643	104.330

PRONTO ATENDIMENTO	Agosto		Setembro		Outubro		Novembro		Dezembro		Acumulado
	Contratado	Realizado	Contratado	Realizado	Contratado	Realizado	Contratado	Realizado	Contratado	Realizado	
Consultas de Urgência	1.700	1.639	1.700	1.547	1.700	1.662	1.700	1.590	1.700	1.584	8.500
TOTAL	1.700	1.639	1.700	1.547	1.700	1.662	1.700	1.590	1.700	1.584	8.500

HEMODIALISE	Agosto		Setembro		Outubro		Novembro		Dezembro		Acumulado
	Contratado	Realizado	Contratado	Realizado	Contratado	Realizado	Contratado	Realizado	Contratado	Realizado	
Tratamento Dialítico	3.420	3.104	3.420	3.121	3.420	3.138	3.420	3.131	3.420	3.247	17.100
TOTAL	3.420	3.104	3.420	3.121	3.420	3.138	3.420	3.131	3.420	3.247	17.100

QUIMIOTERAPIA	Agosto		Setembro		Outubro		Novembro		Dezembro		Acumulado
	Contratado	Realizado	Contratado	Realizado	Contratado	Realizado	Contratado	Realizado	Contratado	Realizado	
Tratamento de Quimioterapia	180	277	180	270	180	282	180	194	180	226	900
TOTAL	180	277	180	270	180	282	180	194	180	226	900

Avaliação Neurológica	Agosto		Setembro		Outubro		Novembro		Dezembro		Acumulado
	Contratado	Realizado	Contratado	Realizado	Contratado	Realizado	Contratado	Realizado	Contratado	Realizado	
Avaliação Neurocirúrgica / Neuroclínica	200	258	200	181	200	155	200	182	200	205	1.000
TOTAL	200	258	200	181	200	155	200	182	200	205	1.000

Programa de Internação Domiciliar - P.I.D	Agosto		Setembro		Outubro		Novembro		Dezembro		Acumulado
	Contratado	Realizado	Contratado	Realizado	Contratado	Realizado	Contratado	Realizado	Contratado	Realizado	
Atendimentos	100	104	100	109	100	105	100	115	100	106	500
TOTAL	100	104	100	109	100	105	100	115	100	106	500

S.A.D.T. (Externo)	Agosto		Setembro		Outubro		Novembro		Dezembro		Acumulado
	Contratado	Realizado	Contratado	Realizado	Contratado	Realizado	Contratado	Realizado	Contratado	Realizado	
Exames S.A.D.T. Externo	2.000	2.383	2.000	2.351	2.000	2.640	2.000	2.231	2.000	2.099	10.000
TOTAL	2.000	2.383	2.000	2.351	2.000	2.640	2.000	2.231	2.000	2.099	10.000

HEMODINÂMICA	Agosto		Setembro		Outubro		Novembro		Dezembro		Acumulado
	Contratado	Realizado	Contratado	Realizado	Contratado	Realizado	Contratado	Realizado	Contratado	Realizado	
HEMODINÂMICA	60	0	60	0	60	47	60	94	60	85	300
TOTAL	60	0	60	0	60	47	60	94	60	85	300

Nota: Proporcionalidade de acordo com o contrato 474/2022

Ana Paula Lopes Correia
Gerente de Saúde
HABFM/SPDM

Mariana da Silva
Assistente Administrativo
HABFM/SPDM

HOSPITAL MUNICIPAL DE BARUERI - DR. FRANCISCO MORAN
SPDM - Associação Paulista para o Desenvolvimento da Medicina

Relatório de Execução Anual e Início do Contrato de Gestão Nº 474/2022

Indicadores de Produção							2022	
	Agosto	Setembro	Outubro	Novembro	Dezembro	Total	Média	
Nº de Internações	1.541	1.595	1.563	1.471	1.481	7.651	1.530	
Nº de saídas	1.397	1.443	1.393	1.309	1.220	6.762	1.352	
Méd. Permanência (geral)	5,1	5,1	5,4	5,9	5,8	-	5	
Taxa de Ocupação (geral)	99%	86%	85%	89%	79%	-	1	
Taxa de Ocupação UTI's	94%	95%	93%	95%	91%	-	1	
Tx. Mortalidade (geral)	4,4%	4,2%	4,5%	4,7%	5,2%	-	0	
Taxa de Cesáreas	77%	73%	74%	72%	77%	-	1	
Infecção Hospitalar (%)	0,34%	0,56%	0,34%	0,28%	0,21%	-	0	
Intervalo de Substituição (Dias)	0,07	0,86	0,99	0,71	1,56	4	1	
Centro Cirurgico /UCA - nº de cirurgias	1.385	1.402	1.340	1.195	859	6.181	1.236	
Taxa de Cirurgias de Pequeno Porte (%)	81%	83%	83%	81%	77%	-	1	
Taxa de Cirurgias de Médio Porte (%)	17%	15%	15%	17%	20%	-	0	
Taxa de Cirurgias de Grande Porte (%)	2%	2%	1%	3%	2%	-	0	
Centro Obstrético - Total proced.	88	66	78	75	77	384	77	
Ambulatório - Nº Atendimentos*	23.984	23.259	23.975	20.128	17.643	108.989	21.798	

Mayara da Silva
Assistente Administrativo
HMBFM

Ana Paula Lopes Correia
Gerente de SAME
HMBFM/SPDM

HOSPITAL MUNICIPAL DE BARUERI - DR. FRANCISCO MORAN
SPDM - Associação Paulista para o Desenvolvimento da Medicina

Relatório de Execução Anual e Início do Contrato de Gestão Nº 474/2022

Taxa de Mortalidade Operatória									
	Ago	Set	Out	Nov	Dez	Total	Média		
Cirurgias Realizadas no Centro Cirúrgico	858	878	770	706	670	3.882	776		
Cirurgias Realizadas na U.C.A	527	524	570	489	189	2.299	460		
Total de Cirúrgicas Realizadas	1.385	1.402	1.340	1.195	859	6.181	1.236		
Total de Cirúrgicas Realizadas	1.385	1.402	1.340	1.195	859	6.181	1.236		
Numero de Óbitos até 7 Dias*	0	8	1	0	7	0	3		
Taxa de Mortalidade Operatória	0,00%	0,57%	0,07%	0,00%	0,81%	0	0		

Taxa de Cirúrgicas de Urgências									
	Ago	Set	Out	Nov	Dez	Total	Média		
Numero de Cirurgias de Urgência	478	469	431	384	450	2.212	442		
Total de Cirurgias Realizadas	1.385	1.402	1.340	1.195	859	6.181	1.236		
Taxa de Cirurgias de Urgências	35%	33%	32%	32%	52%	2	0		

Maryara da Silva
Assistente Administrativo
HMBPFMI

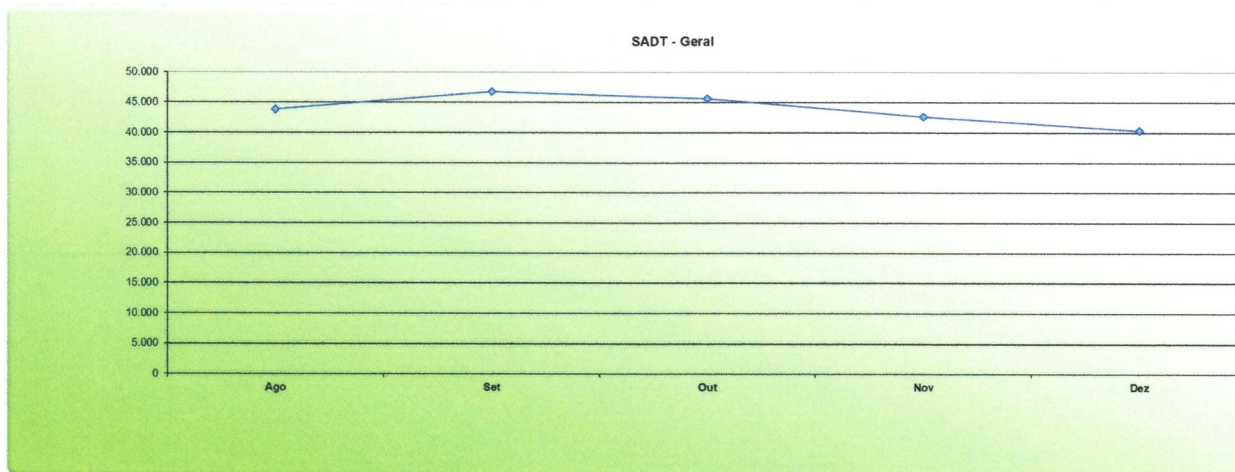
Ana Paula Lopes Correia
Gerente do S.A.M.E.
HMBEM/SPDM

HOSPITAL MUNICIPAL DE BARUERI - DR. FRANCISCO MORAN
SPDM - Associação Paulista para o Desenvolvimento da Medicina

S.A.D.T - SERVIÇO DE APOIO DIAGNÓSTICO E TERAPÊUTICO - 2022
TOTAL

Relatório de Execução Anual e Início do Contrato de Gestão N° 474/2022

	Ago	Set	Out	Nov	Dez	Total
Broncoscopia	11	5	4	10	2	32
Colonoscopia	92	82	94	75	39	382
Ecodopplercardiograma Adulto	159	197	178	127	160	821
Eletrocardiograma	566	518	806	867	379	3.136
Eletroencefalograma	31	78	90	89	72	360
Eletroneuromiografia	0	0	0	0	0	0
Endoscopia Digestiva Alta	175	124	125	127	87	638
Endoscopia Infantil	4	10	5	10	2	31
Proced. Oftalmologia	4.792	4.577	5.037	4.248	4.178	22.832
Raio X*	2.576	2.683	3.064	2.971	2.710	14.004
Raio X Contrastado	20	15	15	2	17	69
Raio X Com laudo	666	776	670	663	734	3.509
Retossigmoidoscopia	5	2	8	2	3	20
Tomografia	924	829	982	955	992	4.682
Ultrassonografia Geral	197	174	210	169	155	905
Ultrassonografia com Dopler	1	1	5	5	4	16
Ultrassonografia obstétrico com Doppler	95	79	98	94	70	436
Ultrassonografia Morfológica	31	41	32	32	29	165
Ultrassonografia vascular	97	148	79	94	85	503
Audiometria	159	92	140	115	125	631
Teste da Orelha	89	40	69	61	73	332
Bera	7	0	4	3	5	19
Laboratório (Análises Clínicas)	43.861	46.792	45.650	42.630	40.381	219.314
Total	54.558	57.263	57.365	53.349	50.302	272.837



Ana Paula Lopes Correia
Gerente de SAME
HMBFM/SPDM

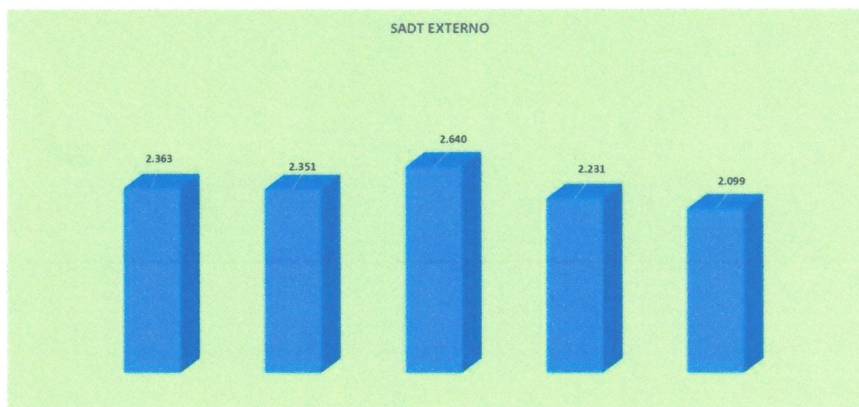
Mayara da Silva
Assistente Administrativo
HMBFM

HOSPITAL MUNICIPAL DE BARUERI - DR. FRANCISCO MORAN
SPDM - Associação Paulista para o Desenvolvimento da Medicina

S.A.D.T- SERVIÇO DE APOIO DIAGNÓSTICO E TERAPÊUTICO - 2022
EXTERNO

Relatório de Execução Anual e Início do Contrato de Gestão N° 474/2022

META 7.000	Ago	Set	Out	Nov	Dez	Total
Broncoscopia	2	0	0	0	0	2
Colonoscopia	49	44	51	46	30	220
Ecodopplercardiograma Adulto	83	88	76	42	56	345
Eletrocardiograma	2	0	0	0	0	2
Eletroencefalograma	20	57	75	67	57	276
Eletroneuromiografia	0	0	0	0	0	0
Endoscopia Digestiva Alta	95	57	83	79	48	362
Endoscopia Infantil	3	6	5	8	0	22
Proced. Oftamologia	864	866	1.053	728	570	4.081
Raio X Contrastado	16	10	15	1	17	59
Raio X Com laudo	666	776	670	663	734	3.509
Retossigmoidoscopia	3	2	7	2	2	16
Tomografia	242	183	309	329	324	1.387
Ultrassonografia Geral	67	78	58	65	48	316
Ultrassonografia com Dopler	0	0	0	0	0	0
Ultrassonografia obstétrico com Doppler	76	57	73	60	59	325
Ultrassonografia Morfológica	29	40	32	31	29	161
Ultrassonografia vascular	0	0	2	0	4	6
Audiometria	141	84	127	108	117	577
Bera	5	0	4	2	4	15
Laboratório (Análises Clínicas)	0	3	0	0	0	3
Total	2.363	2.351	2.640	2.231	2.099	11.684



Mayara da Silva
Assistente Administrativo
HMBFM

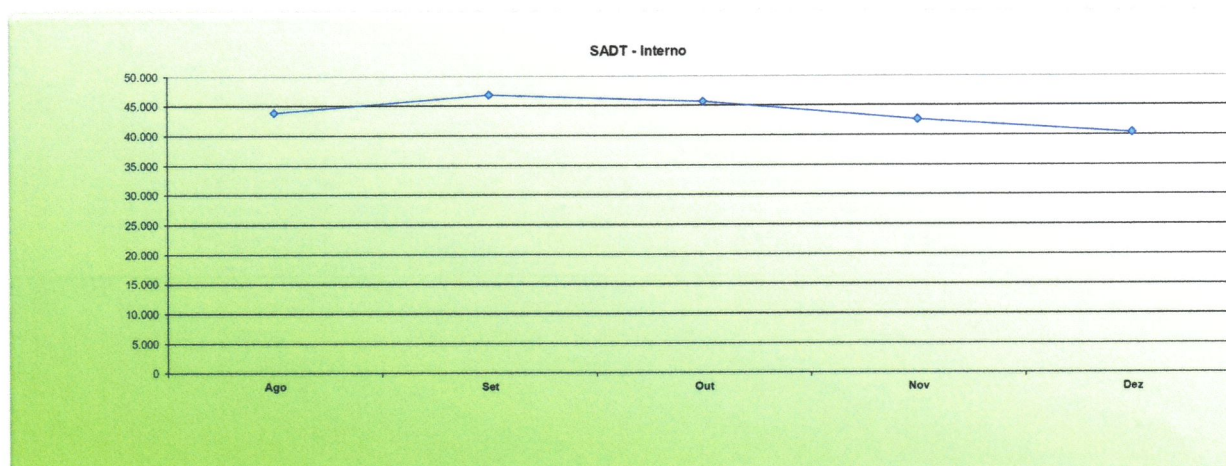
Ana Paula Lopes Correia
Gerente de SAME
HMBFM/SPDM

HOSPITAL MUNICIPAL DE BARUERI - DR. FRANCISCO MORAN
SPDM - Associação Paulista para o Desenvolvimento da Medicina

S.A.D.T - SERVIÇO DE APOIO DIAGNÓSTICO E TERAPÊUTICO - 2022
INTERNO

Relatório de Execução Anual e Início do Contrato de Gestão N° 474/2022

	Ago	Set	Out	Nov	Dez	Total
Broncoscopia	9	5	4	10	2	30
Colonoscopia	43	38	43	29	9	162
Ecodopplercardiograma Adulto	76	109	102	85	104	476
Eletrocardiograma	564	518	806	867	379	3.134
Eletroencefalograma	11	21	15	22	15	84
Eletroneuromiografia	0	0	0	0	0	0
Endoscopia Digestiva Alta	80	67	42	48	39	276
Endoscopia Infantil	1	4	0	2	2	9
Proced. Oftamologia	3.928	3.711	3.984	3.520	3.608	18.751
Raio X	2576	2.683	3.064	2.971	2.710	14.004
Raio X Contrastado	4	5	0	1	0	10
Raio X com laudo	0	0	0	0	0	0
Retossigmoidoscopia	2	0	1	0	1	4
Tomografia	682	646	673	626	668	3.295
Ultrassonografia Geral	130	96	152	104	107	589
Ultrassonografia com Dopler	1	1	5	5	4	16
Ultrassonografia obstétrico com Doppler	19	22	25	34	11	111
Ultrassonografia Morfológica	2	1	0	1	0	4
Ultrassonografia vascular	97	148	77	94	81	497
Audiometria	18	8	13	7	8	54
Teste da Orelha	89	40	69	61	73	332
Bera	2	0	0	1	1	4
Laboratório (Análises Clínicas)	43.861	46.789	45.650	42.630	40.381	219.311
TOTAL	52.195	54.912	54.725	51.118	48.203	261.153



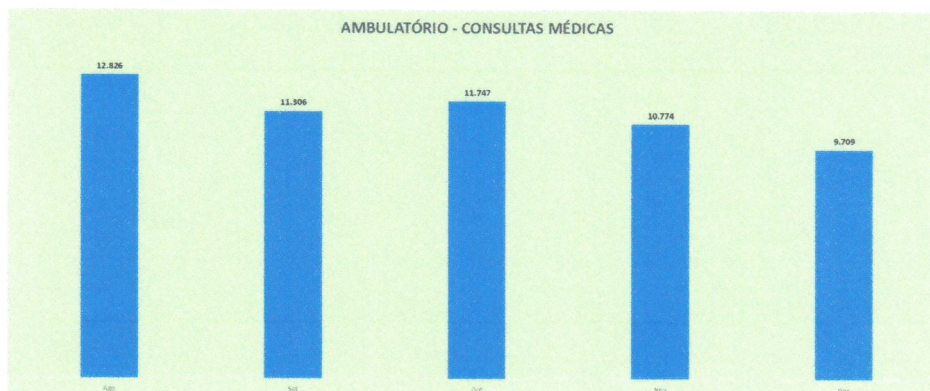
Ana Paula Lopes Correia
Gerente de SAME
HMBFM/SPDM

Mayara da Silva
Assistente Administrativo
HMBFM

HOSPITAL MUNICIPAL DE BARUERI - DR. FRANCISCO MORAN
SPDM - Associação Paulista para o Desenvolvimento da Medicina

Relatório de Execução Anual e Início do Contrato de Gestão Nº 474/2022

AMBULATORIO - CONSULTAS MEDICAS							2022
META 11.000	Ago	Set	Out	Nov	Dez	Total	%
Anestesiologia (pré operatório)	801	672	635	817	624	3.549	6,3%
Cardiologia Adulto	487	360	281	281	290	1.699	3,0%
Cirurgia Cabeça e Pescoço	180	123	100	139	80	622	1,1%
Cirurgia de Coluna	234	281	225	157	247	1.144	2,0%
Cirurgia Geral	476	511	469	491	394	2.341	4,2%
Cirurgia Ginecologia (Obstétrica - Pré-Natal de Alto Risco)	310	328	318	347	275	1.578	2,8%
Cirurgia Pediátrica	266	223	241	238	196	1.164	2,1%
Cirurgia Plástica Reparadora	318	263	280	237	166	1.264	2,2%
Cirurgia Torácica	69	62	84	42	34	291	0,5%
Cirurgia Vascular	233	219	291	216	170	1.129	2,0%
Dermatologia	569	511	384	418	487	2.369	4,2%
Endocrinologia Pediatrico	151	65	41	83	69	409	0,7%
Fisiatria	15	0	55	26	67	163	0,3%
Hematologia Adulto	244	193	203	159	200	999	1,8%
Hematologia Infantil	44	52	28	40	53	217	0,4%
Mastologia	108	103	106	105	123	545	1,0%
Medicina fetal	252	244	263	288	213	1.260	2,2%
Nefrologia Adulto	29	39	32	25	40	165	0,3%
Nefrologia Pediatria	38	24	53	38	29	182	0,3%
Neonatologia (Ambulatorio de Prematuros)	0	0	0	0	0	0	0,0%
Neurocirurgia	158	123	111	142	154	688	1,2%
Neurologia Adulto	100	58	44	40	51	293	0,5%
Odontologia	61	5	34	48	44	192	0,3%
Oftalmologia	4.567	4.159	4.463	3.757	3.385	20.331	36,1%
Oncologista Clínico	187	170	167	161	126	811	1,4%
Ortopedia	1.774	1.599	1.847	1.472	1.548	8.240	14,6%
Otorrinolaringologia	242	134	222	213	166	977	1,7%
Pequena cirurgia	213	212	205	241	141	1.012	1,8%
Pneumologia Pediatrico	56	48	44	10	0	158	0,3%
Proctologia	91	59	66	77	62	355	0,6%
Urologia	553	466	455	466	275	2.215	3,9%
Total	12.826	11.306	11.747	10.774	9.709	56.362	100,0%




Mayara da Silva
Assistente Administrativo
HMBFM

Ana Paula Lopes Correia
Gerente de SAME
HMBFM/SPDM

HOSPITAL MUNICIPAL DE BARUERI - DR. FRANCISCO MORAN
SPDM - Associação Paulista para o Desenvolvimento da Medicina**Relatório de Execução Anual e Início do Contrato de Gestão N° 474/2022**

Indicadores Hospitalares						2022
Internações	Ago	Set	Out	Nov	Dez	Média
Taxa de Ocupação	99%	86%	85%	89%	79%	88%
Média de Permanência	5,1	5,1	5,4	5,9	5,8	5,46
Índice de Renovação	0,16	0,17	0,16	0,15	0,14	0,16
Intervalo de Substituição	0,07	0,86	0,99	0,71	1,56	0,84



Mayara da Silva
Assistente Administrativo
HMBFM



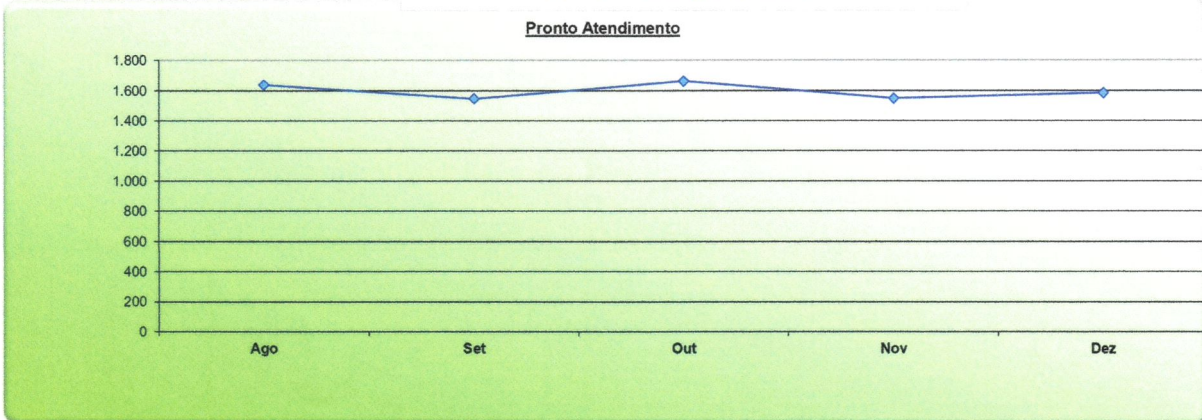
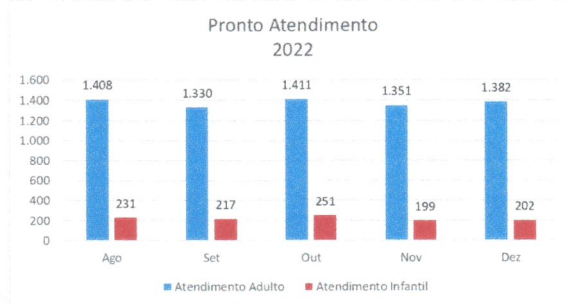
Ana Paula Lopes Correia
Gerente de SAME
HMBFM/SPDM

HOSPITAL MUNICIPAL DE BARUERI - DR. FRANCISCO MORAN
SPDM - Associação Paulista para o Desenvolvimento da Medicina

Relatório de Execução Anual e Início do Contrato de Gestão Nº 474/2022

PRONTO ATENDIMENTO

META 2.000	Ago	Set	Out	Nov	Dez	Total
Atendimento Adulto	1.408	1.330	1.411	1.351	1.382	6.882
Atendimento Infantil	231	217	251	199	202	1.100
Total de Atendimentos	1.639	1.547	1.662	1.550	1.584	7.982



Mayara da Silva
Assistente Administrativo
HMBFM

Ana Paula Lopes Correia
Gerente de SAME
HMBFM/SPDM

HOSPITAL MUNICIPAL DE BARUERI - DR. FRANCISCO MORAN
SPDM - Associação Paulista para o Desenvolvimento da Medicina

Relatório de Execução Anual e Início do Contrato de Gestão N° 474/2022

CENTRO CIRURGICO - UCA

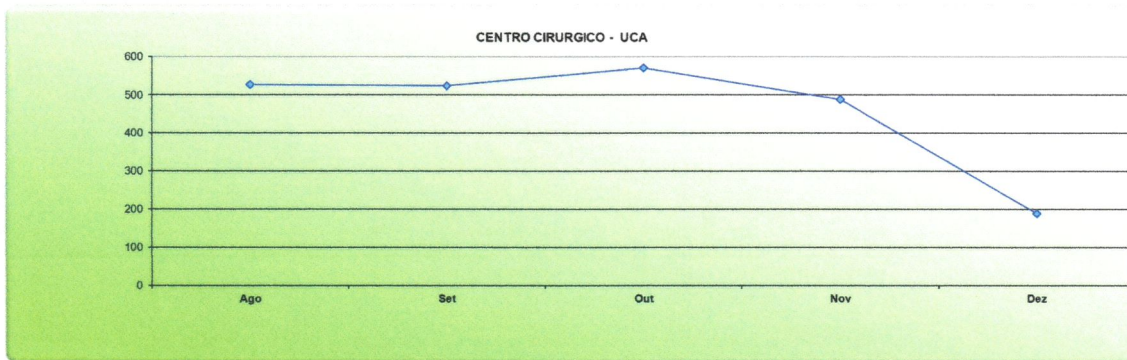
2022

Especialidades	Ago	Set	Out	Nov	Dez	Total	%
Anestesiologia	0	0	0	0	0	0	0%
Broncoscopista	0	0	0	0	0	0	0%
Bucomaxilo	0	0	0	0	0	0	0%
Cab. Pescoço	0	0	0	0	0	0	0%
Cirurgia Geral	0	0	11	19	0	30	1%
Cirurgia Oncologica	0	0	0	0	0	0	0%
Cirurgia Pediátrica	52	57	45	46	5	205	9%
Cirurgia Plástica	189	171	172	121	27	680	30%
Cirurgia Toraxica	0	0	0	0	0	0	0%
Cirurgia Vascular	0	0	0	0	0	0	0%
Endoscopista (CPRE / EDA)	0	0	0	0	0	0	0%
Ginecologia	0	0	0	0	0	0	0%
Neurologia	0	0	0	0	0	0	0%
Oftalmologia	163	192	258	235	153	1.001	44%
Ortopedia	31	34	28	23	1	117	5%
Otorrinolaringologia	0	0	0	0	0	0	0%
Otorrinolaringologia (Bera)	0	0	0	0	0	0	0%
Proctologia	27	15	0	0	0	42	2%
Urologia	65	55	56	45	3	224	10%
TOTAL	527	524	570	489	189	2.299	100%

Tipo	Ago	Set	Out	Nov	Dez	Total	%
Ambulatorial	0	0	0	0	0	0	0%
Eletiva	527	524	570	489	189	2.299	100%
Urgência	0	0	0	0	0	0	0%
Hospital dia	0	0	0	0	0	0	0%
TOTAL	527	524	570	489	189	2.299	100%

Categoria	Ago	Set	Out	Nov	Dez	Total	%
Pequena	524	518	566	485	189	2.282	99%
Média	3	6	3	3	0	15	1%
Grande	0	0	1	1	0	2	0%
TOTAL	527	524	570	489	189	2.299	100%

ASA	Ago	Set	Out	Nov	Dez	Total	%
ASA I	227	213	266	226	46	978	43%
ASA II	299	299	295	257	143	1.293	56%
ASA III	1	12	9	6	0	28	1%
ASA IV	0	0	0	0	0	0	0%
ASA V	0	0	0	0	0	0	0%
TOTAL	527	524	570	489	189	2.299	100%



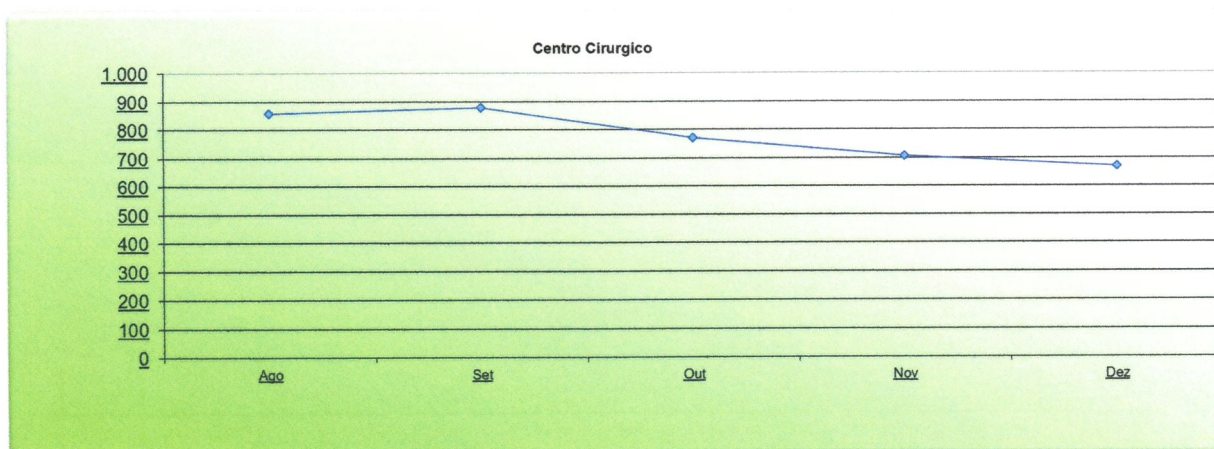
Ana Paula Lopes Correia
Gerente de SAME
HMBFM/SPDM

Mayara da Silva
Assistente Administrativo
HMBFM

HOSPITAL MUNICIPAL DE BARUERI - DR. FRANCISCO MORAN
SPDM - Associação Paulista para o Desenvolvimento da Medicina

Relatório de Execução Anual e Início do Contrato de Gestão Nº 474/2022

CENTRO CIRURGICO							2022
Especialidades	Ago	Set	Out	Nov	Dez	Total	%
Anestesiologia	0	0	0	0	0	0	0%
Broncoscopista	0	0	0	0	0	0	0%
Bucomaxilo	1	1	2	2	5	11	0%
Captação de órgãos	4	1	1	0	2	8	0%
Cab. Pescoço	27	19	20	14	9	89	2%
Cirurgia Geral	297	367	269	261	257	1.451	37%
Cirurgia Oncologica	0	3	1	0	0	4	0%
Cirurgia Pediátrica	31	37	28	23	22	141	4%
Cirurgia Plástica	20	17	23	19	16	95	2%
Cirurgia Toraxica	8	9	10	14	6	47	1%
Cirurgia Vascular	73	67	77	39	54	310	8%
Endoscopista (CPRE/EDA)	14	11	10	8	9	52	1%
Ginecologia	102	101	93	81	69	446	11%
Neurologia	18	6	4	7	7	42	1%
Oftalmologia	0	0	0	0	0	0	0%
Ortopedia	158	141	124	127	140	690	18%
Otorrinolaringologia	22	14	17	24	12	89	2%
Otorrinolaringologia (Bera)	0	0	0	0	0	0	0%
Proctologia	0	0	0	0	0	0	0%
Urologia	83	84	91	87	62	407	10%
TOTAL	858	878	770	706	670	3.882	100%
Tipo							
Ambulatorial	0	0	0	0	0	0	0%
Eletiva	380	409	339	322	220	1.670	43%
Urgência	478	469	431	384	450	2.212	57%
Hospital dia	0	0	0	0	0	0	0%
TOTAL	858	878	770	706	670	3.882	100%
Categoria							
Pequena	593	652	550	477	475	2.747	71%
Média	237	205	202	198	174	1.016	26%
Grande	28	21	18	31	21	119	3%
TOTAL	858	878	770	706	670	3.882	100%
ASA							
ASA I	413	303	350	313	317	1.696	44%
ASA II	405	548	378	365	324	2.020	52%
ASA III	30	24	39	25	28	146	4%
ASA IV	8	2	3	3	1	17	0%
ASA V	2	1	0	0	0	3	0%
TOTAL	858	878	770	706	670	3.882	100%



Ana Paula Lopes Correia
Gerente da SAME
HMBFM/SPDM

Mayara da Silva
Assistente Administrativo
HMBFM

HOSPITAL MUNICIPAL DE BARUERI - DR. FRANCISCO MORAN
SPDM - Associação Paulista para o Desenvolvimento da Medicina

Relatório de Execução Anual e Início do Contrato de Gestão Nº 474/2022

Exames Feito pela Medicina do Trabalho							2022
	Ago	Set	Out	Nov	Dez	Total	Média
Admissional	17	43	21	30	30	141	28,2
Atestado médico	314	316	311	415	234	1590	318,0
Veracidade do atestado	1	0	1	0	3	5	1,0
Retorno de Admissional	17	23	21	30	25	116	23,2
Consulta Clínica Médica Trabalho	131	109	118	87	85	530	106,0
Retorno de Consulta	8	5	5	3	4	25	5,0
Acidente de Trabalho	7	2	6	6	8	29	5,8
Retorno de Acidente de Trabalho	1	3	3	2	2	11	2,2
Demissional	5	22	9	9	8	53	10,6
Retorno de Demissional	0	0	0	0	0	0	0,0
Retorno ao Trabalho	4	4	5	3	7	23	4,6
INSS	6	6	10	3	2	27	5,4
Periodico	62	50	88	35	60	295	59,0
Retorno de Periodico	0	0	2	3	0	5	1,0
Mudanção de Função	0	0	0	1	2	3	0,6
Procedimentos de Enfermagem	344	445	400	297	319	1805	361,0
Atend. Médico Clínico Geral	0	0	0	0	0	0	0,0
Perícia Médica	0	0	0	0	0	0	0,0
Atend. Odontológico	0	0	0	0	0	0	0,0
Total	917	1.028	1.000	924	789	4.658	931,6

ESTATÍSTICA - UGDP (Unidade de Gestão de Pessoas)							
	Ago	Set	Out	Nov	Dez	Total	Média
Admissão de pessoal	11	27	35	7	26	106	21,2
Saídas de pessoal	23	23	19	26	25	116	23,2
Nº de funcionários	1028	1032	1047	1028	1029	5.164	1.032,8
Rotatividade	1,64	2,52	2,65	1,59	2,48	11	2,2
Absenteísmo	2,43	2,24	2,47	2,7	2,11	12	2,4

Administrativo							
	Ago	Set	Out	Nov	Dez	Total	Média
Administrativo	296	289	291	286	289	1.451	290,2

Médicos							
	Ago	Set	Out	Nov	Dez	Total	Média
Nº de Médicos CLT	9	8	8	8	8	41	8,2
Nº de Médicos PJ	0	0	0	0	0	0	0,0
Nº Total de Médicos	9	8	8	8	8	41	8,2

Força de Trabalho							
	Ago	Set	Out	Nov	Dez	Total	Média
Nutricionista	1	1	1	1	1	5	1,0
Fonoaudiólogo	5	5	5	5	5	25	5,0
Fisioterapia	42	41	42	39	40	204	40,8
Psicólogo	7	7	7	7	7	35	7,0
Terapeuta Ocupacional	2	2	2	2	2	10	2,0
Nº de enfermeiros	135	141	141	140	142	699	139,8
Auxiliares de enfermagem	34	33	33	31	31	162	32,4
Técnicos de enfermagem	436	443	456	448	443	2.226	445,2
Nº Total de Funcionários (CLT)	662	673	687	673	671	3.366	673,2

Serviços Terceirizados							
	Ago	Set	Out	Nov	Dez	Total	Média
UAN	0	0	0	0	0	0	0,0
Portaria	0	0	0	0	0	0	0,0

Recursos Humano (Treinamento e Desenvolvimento)							
	Ago	Set	Out	Nov	Dez	Total	Média
Nº de Treinamento Realizados	266	202	213	226	150	1.057	211,4
Nº de Participantes Internos/ Externos	1863	1632	1753	1998	1429	8.675	1.735,0

Ana Paula Lopes Correia
Gerente de SAME
HMBFM/SPDM

Mayara da Silva
Assistente Administrativo
HMBFM

HOSPITAL MUNICIPAL DE BARUERI - DR. FRANCISCO MORAN
SPDM - Associação Paulista para o Desenvolvimento da Medicina

Setores de Apoio Hospital Municipal de Barueri

Relatório de Execução Anual e Início do Contrato de Gestão Nº 474/2022

Nutrição							2022
	Ago	Set	Out	Nov	Dez	Total	Média
Nº de Refeições	43.902	45.306	45.471	46.555	42.212	223.446	44.689
Nº Dieta Enteral Adulto	3.330	2.862	2.610	2.983	2.620	14.405	2.881
Nº Fórmula Lácteas (enteral e mamadeira)	9.376	7.366	8.895	11.096	11.124	47.857	9.571
Total	56.608	55.534	56.976	60.634	55.956	285.708	57.142
Refeições Servidas por Tipo - Colaborador							
	Ago	Set	Out	Nov	Dez	Total	Média
Desjejum	0	0	0	0	0	0	0
Almoço	4.320	3.837	3.798	3.717	3.743	19.415	3.883
Jantar	925	1.018	1.110	927	978	4.958	992
Ceia	1.793	1.742	1.760	1.690	1.507	8.492	1.698
Total	7.038	6.597	6.668	6.334	6.228	32.865	6.573
Refeições Servidas por Tipo - Acompanhante							
	Ago	Set	Out	Nov	Dez	Total	Média
Desjejum (andar)	1.049	1.050	1.181	1.330	1.182	5.792	1.158
Desjejum (refeitório)	484	568	458	620	528	2.658	532
Almoço (andar)	1.050	1.050	1.354	1.342	1.183	5.979	1.196
Almoço (refeitório)	1.317	1.387	145	1.324	1.286	5.459	1.092
Lanche da tarde (andar)	64	42	79	116	106	407	81
Lanche da tarde (refeitório)	166	90	224	110	121	711	142
Jantar (andar)	1.071	1.075	1.177	1.341	1.183	5.847	1.169
Jantar (refeitório)	722	899	852	841	838	4.152	830
Total	5.923	6.161	5.470	7.024	6.427	31.005	6.201
Refeições Servidas p/ Comensal							
	Ago	Set	Out	Nov	Dez	Total	Média
Clínica Cirúrgica I	2.004	2.146	1.889	1.937	1.215	9.191	1.838
Clínica Cirúrgica II	2.719	2.149	2.224	2.563	2.488	12.143	2.429
Clínica Cirúrgica III	3.016	3.225	3.328	3.177	3.389	16.135	3.227
Clínica Médica I	1.128	1.389	901	1.302	973	5.693	1.139
Clínica Médica II	501	2.104	2.619	2.705	2.567	10.496	2.099
Clínica Médica III	3.521	3.305	3.257	3.320	1.937	15.340	3.068
Clínica Pediátrica I	1.609	1.420	1.495	1.359	991	6.874	1.375
Clínica Pediátrica II	2.303	2.527	2.712	2.707	2.440	12.689	2.538
Maternidade	3.241	3.078	2.895	3.097	2.172	14.483	2.897
Centro Obstétrico	676	597	597	667	500	3.037	607
Hemodialise (lanche)	3.072	2.862	3.057	3.116	3.283	15.390	3.078
Hemodinâmica (lanche)	0	0	64	139	142	345	69
Pronto Atendimento	1.774	2.246	2.351	2.209	2.075	10.655	2.131
Psiquiatria	1.905	2.256	2.316	1.818	2.509	10.804	2.161
Quimioterapia (lanche)	184	188	252	160	168	952	190
UCA	814	768	740	705	356	3.383	677
UTI Adulto	880	843	1.404	1.104	1.127	5.358	1.072
UTI Pediátrica	290	166	78	90	74	698	140
Lanches para preparo de procedimentos	566	547	115	119	378	1.725	345
Lanches pós-coleta de exames	738	732	1.039	903	773	4.185	837
Total	30.941	32.548	33.333	33.197	29.557	159.576	31.915
Lavanderia							
	Ago	Set	Out	Nov	Dez	Total	Média
Kg Roupa Lavada	54.771	56.035	53.836	55.887	46.016	266.545	53.309
Dias	31	30	31	30	31	153	31
Media Kg Roupa / Dia	1.767	1.868	1.737	1.863	1.484	8.719	1.744
Laboratório							
	Ago	Set	Out	Nov	Dez	Total	Média
Patologia Clínica	576	603	539	518	409	2.645	529

Ana Paula Lopes Correia
Gerente de SAME
HMBFM

Mayara da Silva
Assistente Administrativo
HMBFM

HOSPITAL MUNICIPAL DE BARUERI - DR. FRANCISCO MORAN
SPDM - Associação Paulista para o Desenvolvimento da Medicina**Setores de Apoio Hospital Municipal de Barueri**
Banco de Sangue


	Ago	Set	Out	Nov	Dez	Total	Média
Nº de Doadores	694	741	516	547	695	3.193	638,6
Nº Hemocomponentes	443	308	273	293	449	1.766	353,2
Transf. Realizadas	383	314	287	264	382	1.630	326,0


Hemodialise

	Ago	Set	Out	Nov	Dez	Total	Média
Ambulatório	2.503	2.815	2.741	2.715	2.771	13.545	2.709
Internado	134	164	150	140	108	696	139
Total	2.637	2.979	2.891	2.855	2.879	14.241	2.848

Quimioterapia

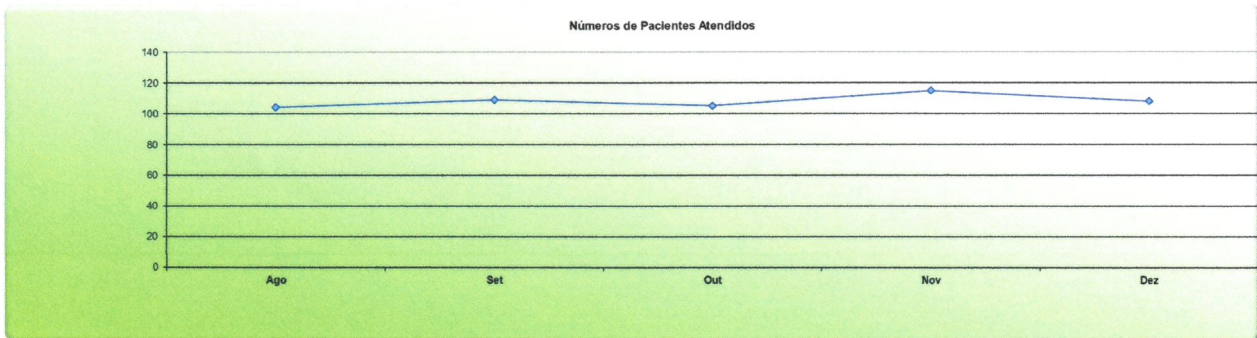
	Ago	Set	Out	Nov	Dez	Total	Média
Sessões de Quimioterapia	277	270	282	194	226	1.249	250
Total	277	270	282	194	226	1.249	250


Mayara da Silva
Assistente Administrativo
HMBFM


Ana Paula Lopes Correia
Gerente de SAME
HMBFM/SPDM

Relatório de Execução Anual e Início do Contrato de Gestão Nº 474/2022

P.I.D (Programa de Internação Domiciliar)						2022
	Ago	Set	Out	Nov	Dez	Total
Nº de Pacientes Atendidos à Domicílio	104	109	105	115	108	541
Nº de Visitas Pacientes em Domicílio	565	526	517	496	501	2.605
Nº de Internados à Domicílio	104	109	105	115	108	541
Média de Permanência de Pacientes à Domicílio (dias)	31	30	31	30	31	153
Nº de Pacientes Triados com Perfil PID	237	218	225	185	192	1.057
Nº de Pacientes Excluídos (não morador e outros)	18	13	18	78	52	179
Nº de Saídas	45	60	45	55	68	273
Média de Visitas Semanais Realizadas	81	75	74	71	72	373
Média de Visitas / Paciente	5	5	5	4	5	24



Mayara da Silva
Assistente Administrativo
HMBFM

Ana Paula Lopes Correia
Gerente de SAME
HMBFM/SPDM

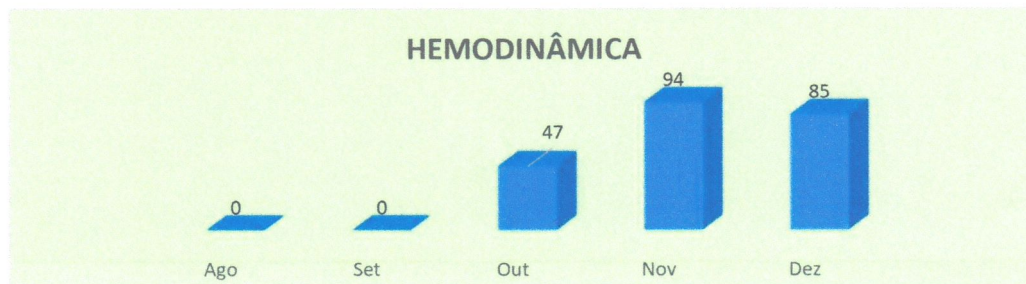
HOSPITAL MUNICIPAL DE BARUERI - DR. FRANCISCO MORAN
SPDM - Associação Paulista para o Desenvolvimento da Medicina

HEMODINÂMICA

2022

HEMODINÂMICA	Ago	Set	Out	Nov	Dez	Total
Cateterismo	0	0	33	73	49	155
Angioplastia (Cardiologia)	0	0	0	0	15	15
Angioplastia (Vascular)	0	0	14	21	21	56
Total	0	0	47	94	85	226

*Unidade inaugurada em 07/10/2022



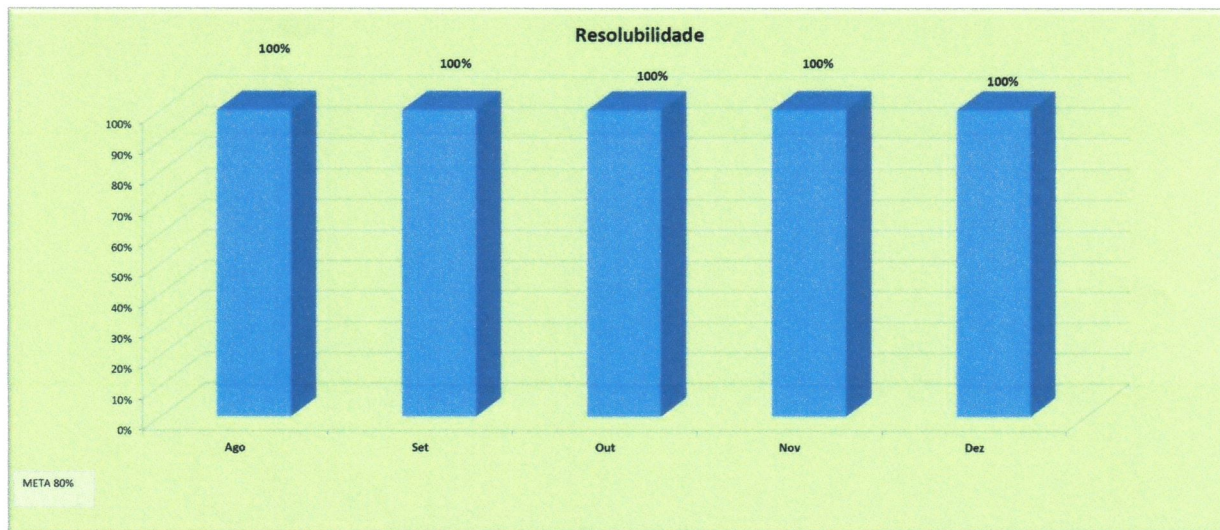
Mayara da Silva
Assistente Administrativo
HMBFM

Ana Paula Lopes Correia
Gerente de SAME
HMBFM/SPDM

Hospital Municipal de Barueri – Dr. Francisco Moran
SPDM – Associação Paulista para o Desenvolvimento da Medicina

Relatório de Execução Anual e Início do Contrato de Gestão Nº 474/2022

Serviço de Atendimento ao Usuário (S.A.U)							2022
	Ago	Set	Out	Nov	Dez	Total	Média
Ambulatorio	805	817	819	803	802	4.046	1.349
Internação	250	251	256	251	250	1.258	419
SADT	400	412	429	404	400	2.045	682
Reabilitação	104	100	103	100	105	512	171
Pesquisa de Satisfação Realizada	1.559	1.580	1.603	1.559	1.557	7.858	2.619
Recepção	97%	97%	98%	99%	99%	-	98,00%
Médicos	96%	97%	99%	97%	99%	-	97,60%
Enfermagem	97%	97%	96%	98%	98%	-	97,20%
Portaria	96%	98%	97%	98%	97%	-	97,20%
Nutrição	98%	100%	90%	91%	98%	-	95,40%
Higiene	95%	96%	96%	97%	96%	-	96,00%
Rouparia	97%	99%	92%	92%	99%	-	95,80%
Ambulatorio	94%	92%	99%	98%	98%	-	96,20%
SADT	99%	100%	99%	98%	98%	-	98,80%
Internação	98%	99%	94%	96%	98%	-	97,00%
Reabilitação	97%	99%	98%	97%	98%	-	97,80%
Meta	90%	90%	90%	90%	90%		
Média Satisfação HMB	95%	95%	98%	98%	98%	-	96,80%
RECLAMAÇÕES FORMAIS	Ago	Set	Out	Nov	Dez	Total	Média
Total de reclamações formais	125	99	72	76	66	438	87,60
Resolubilidade	125	99	72	76	66	438	87,60
Meta de resolubilidade = 80%	100%	100%	100%	100%	100%	100%	1,00



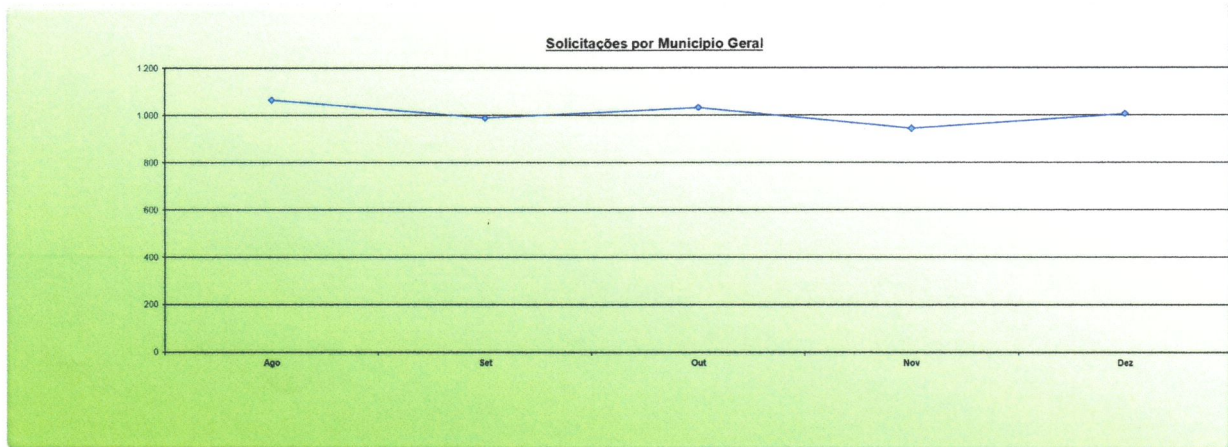
Mayara da Silva
Assistente Administrativo
HMBFM

Ana Paula Lopes Correia
Gerente de SAME
HMBFM/SPDM


HOSPITAL MUNICIPAL DE BARUERI - DR. FRANCISCO MORAN
SPDM - Associação Paulista para o Desenvolvimento da Medicina

Relatório de Execução Anual e Início do Contrato de Gestão N° 474/2022

Plantão Regulador por Município						2022
	Ago	Set	Out	Nov	Dez	Total
São Paulo	0	0	0	0	0	0
Barueri	1.064	989	1.033	945	1.005	953
Carapicuíba	0	0	0	0	0	0
Cotia	0	0	0	0	0	0
Ibipuna	0	0	0	0	0	0
Itapevi	1	0	0	0	1	0
Osasco	0	0	0	0	0	0
Outras	0	0	0	0	0	1
Total	1.065	989	1.033	945	1.006	5.038




 Mayara da Silva
 Assistente Administrativo
 HMBFM

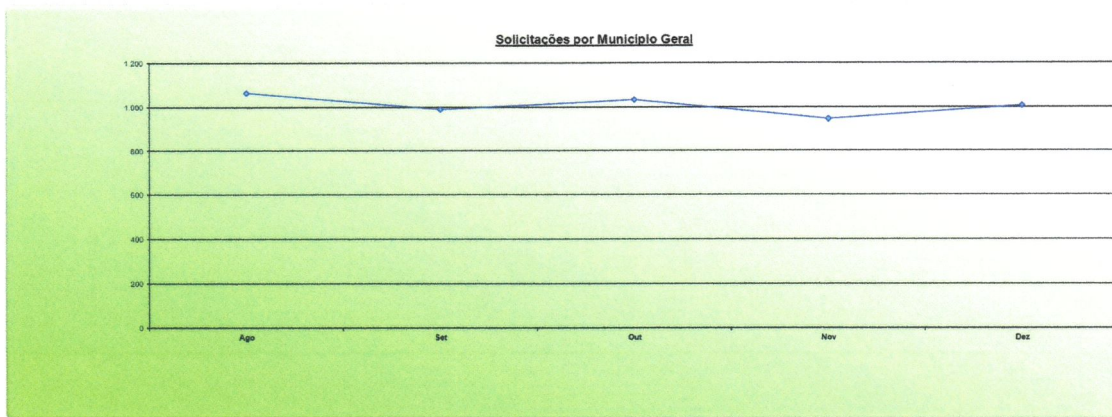

 Ana Paula Lopes Correia
 Gerente de SAUPE
 HMBFM/SPDM



HOSPITAL MUNICIPAL DE BARUERI - DR. FRANCISCO MORAN
SPDM - Associação Paulista para o Desenvolvimento da Medicina

Relatório de Execução Anual e Início do Contrato de Gestão N° 474/2022

Solicitações por Município (Barueri)							2022
	Ago	Set	Out	Nov	Dez	Total	Média
P.S Amaldo	127	109	130	110	129	605	121
P.S Eng Novo	64	49	60	52	40	265	53
P.S Imperial	100	100	130	106	98	534	107
P.S Mutinga	67	44	52	66	61	290	58
P.S Paulista	12	8	7	12	13	52	10
Sameb	694	679	654	599	664	3.290	658
Outros	1	0	0	0	1	2	0
Total Geral	1065	989	1033	945	1006	5.038	1008
Status Referente as Solicitações							
Aceitos	1015	977	1025	926	985	4.928	986
Pendentes	0	0	0	0	0	0	0
Vaga Zero	14	12	8	19	21	74	15
	1.029	989	1.033	945	1.006	5.002	1.000



Mayara da Silva
Mayara da Silva
 Assistente Administrativo
 HMBFM

Ana Paula Lopes Correia
Ana Paula Lopes Correia
 Gerente de SAME
 HMBFM/SPDM

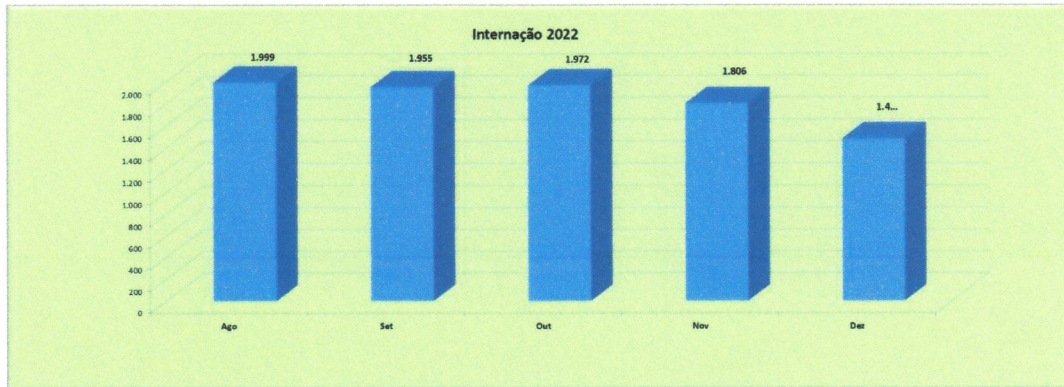
HOSPITAL MUNICIPAL DE BARUERI - DR. FRANCISCO MORAN
SPDM - Associação Paulista para o Desenvolvimento da Medicina

Relatório de Execução Anual e Início do Contrato de Gestão N° 474/2022

Internação - Origem do Paciente						2022
	Ago	Set	Out	Nov	Dez	Total
BARUERI	1.654	1.638	1.629	1.506	1.173	7.600
CARAPICUIBA	124	116	107	92	101	540
ITAPEVI	35	32	36	37	44	184
JANDIRA	46	39	56	39	36	216
OSASCO	99	98	109	101	89	496
PIRAPORA DO BOM JESUS	0	0	0	1	0	1
SANTANA DE PARNAIBA	8	7	6	9	13	43
OUTRAS	33	25	29	21	27	135
Total	1.999	1.955	1.972	1.806	1.483	9.215

*Dados e correções fornecidos pela empresa GIESPP - Sistema Siss.

*Dados de Janeiro/22 Não Fornecidos.



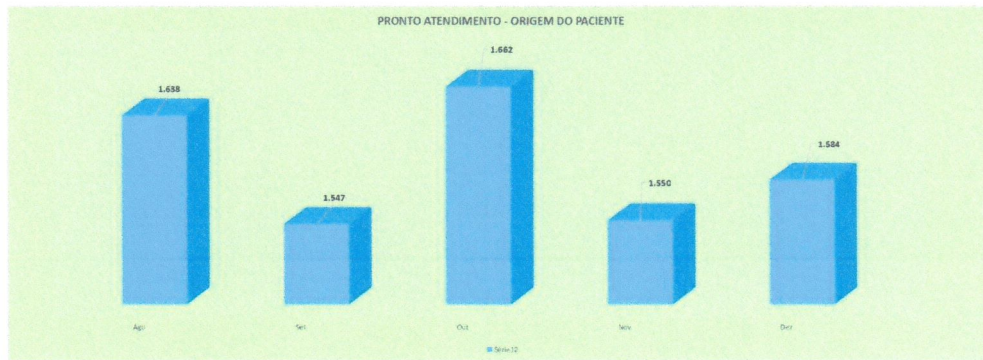
Mayara da Silva
Assistente Administrativo
HMBFM

Ana Paula Lopes Correia
Gerente de SAME
HMBFM/SPDM

HOSPITAL MUNICIPAL DE BARUERI - DR. FRANCISCO MORAN
SPDM - Associação Paulista para o Desenvolvimento da Medicina

Relatório de Execução Anual e Início do Contrato de Gestão N° 474/2022

Pronto Atendimento - Origem do Paciente						2022
	Ago	Set	Out	Nov	Dez	Total
BARUERI	1.116	1.091	1.148	1.078	1.093	5.526
CAJAMAR	1	2	1	0	0	4
CARAPICUIBA	191	166	158	131	171	817
COTIA	3	11	6	11	9	40
IBIUNA	1	0	0	0	0	1
ITAPEVI	49	39	51	61	59	259
JANDIRA	80	59	70	51	60	320
OSASCO	120	124	164	154	132	694
SANTANA DE PARNAIBA	19	11	17	17	13	77
SAO PAULO	30	21	23	33	24	131
OUTRAS	28	23	24	14	23	112
TOTAL GERAL	1.638	1.547	1.662	1.550	1.584	7.981



Mayara da Silva
Assistente Administrativo
HMBFM

Ana Paula Lopes Correia
Gerente de SAME
HMBFM/SPDM

Relatório de Execução Anual e Início do Contrato de Gestão N° 474/2022

Ambulatório - Origem do Paciente							2022
	Ago	Set	Out	Nov	Dez	Total	
BARUERI	4.052	9.352	9.541	9.369	8.757	41.071	
CARAPICUBA	30	115	112	108	74	439	
ITAPEVI	16	63	66	66	39	250	
JANDIRA	49	57	65	63	65	299	
OSASCO	52	111	119	116	116	514	
PIRAPORA DO BOM JESUS	1	4	1	3	4	13	
SANTANA DE PARNAIBA	17	9	16	10	10	62	
OUTRAS	155	262	302	236	238	1.193	
TOTAL	4.372	9.973	10.222	9.971	9.303	43.841	

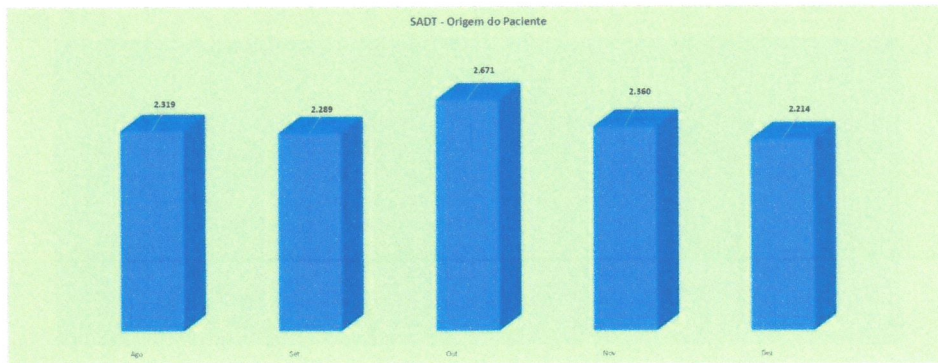


Mayara da Silva
Mayara da Silva
 Assistente Administrativo
 HMBFM

Ana Paula Lopes Correia
Ana Paula Lopes Correia
 Gerente de SAME
 HMBFM/SPDM

Relatório de Execução Anual e Início do Contrato de Gestão N° 474/2022

SADT - Origem do Paciente						2022
	Ago	Set	Out	Nov	Dez	Total
BARUERI	2.008	2.013	2.374	2.105	1.970	10.470
CAJAMAR	1	1	1	0	1	4
CARAPICUBA	73	72	68	58	62	333
COTIA	7	6	2	4	3	22
IBILINA	0	0	0	0	0	0
ITAPEVI	17	21	39	25	23	125
JANDIRA	49	31	43	42	32	197
OSASCO	60	55	68	49	59	291
SANTANA DE PARNAIIBA	11	14	17	9	13	64
SAO PAULO	20	15	14	22	17	88
OUTRAS	73	61	45	46	34	259
TOTAL	2.319	2.289	2.671	2.360	2.214	11.853



Mayara da Silva
 Mayara da Silva
 Assistente Administrativo
 HMBFM